

one·week·experience



One Week Student
stipendium@oneweekexperience.de
www.oneweekexperience.de
+49 (0) 176 | 30 122 197
facebook.com/oneweekexperience
owe_snaps
Chausseestraße 52 | 10115 Berlin

++Bitte ausdrucken, einscannen und uns per E-Mail an stipendium@oneweekexperience.de schicken++

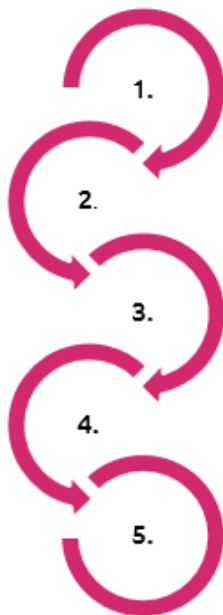
Anmeldung zur Teilnahme an einem One Week Student-Stipendium - ein Informatik-Studium einfach mal ausprobieren!"

One Week Experience vergibt, zusammen mit SAP, wieder 30 Stipendien für One Week Student-Stipendien in Informatik-Studiengängen.

Das Stipendium besteht aus einer Reisekostenpauschale (100€) und einem Taschengeld für die Studieninteressierten und ihre Gastgeberinnen (100€). Die Auszahlung erfolgt an die studieninteressierten Teilnehmenden der One Week Student-Experiences (nachfolgend Stipendiat*innen genannt) sobald ein Datum fest vereinbart ist und alle Dokumente eingereicht wurden. Benötigt die*der Stipendiat*in nicht die Gesamtheit der Reisekostenpauschale, so wird die Differenz ebenfalls seinem Taschengeld hinzugefügt.

++Bevor du die Anmeldung an uns schickst, musst du 1. bereits ein Profil erstellt haben, 2. Den Bewerbungsbogen ausgefüllt haben, und 3. eine One Week Student-Experience in einem Informatik-Studiengang vorläufig bestätigt haben. ++Vorher können wir deine Anmeldung leider nicht berücksichtigen++

Und nun?



1. Bitte schicke diesen Anmeldebogen gemeinsam mit der Schulfreistellung und der Einwilligungserklärung als Scan per E-Mail an One Week Experience.

2. Sobald uns alle Dokumente vorliegen, zahlen wir den Stipendienbeitrag auf das von dir angegebene Konto.

3. Du kümmerst dich um die Anreise und besprichst alle Schnupperwochen-Details mit deiner*deinem Gastgeber*in.

4. Ihr verbringt zusammen eine tolle Woche und du findest heraus, ob das Informatik-Studium zu dir passt!

5. Nach deiner One Week Student-Experience verfasst du einen Bericht über deine Erfahrungen während dieser Zeit.

Ermöglicht durch




In Kooperation mit



UNTER DER SCHIRMHERRSCHAFT VON
PROF. DR. JOHANNA WANKA



Bundesministerium
für Bildung
und Forschung



Teilnahmebedingungen

§ 1 Registrierung auf der Plattform

Die Stipendiat*innen müssen sich auf der One Week Student-Plattform registrieren. Für die Freischaltung des Profils müssen minderjährige Stipendiat*innen zusätzlich eine Einverständniserklärung der Eltern im Original per Post einreichen. Diese kann man sich unter www.oneweekexperience.de/stipendium herunterladen.

§ 2 Schulfreistellung

Sollte die*der Stipendiat*in noch zur Schule gehen, muss umgehend eine Freistellungserklärung durch die Schule bei One Week Experience eingereicht werden. Diese muss postalisch an One Week Experience geschickt werden.

- Ich gehe nicht mehr zur Schule.
- Ich gehe noch zur Schule und
 - habe die Freistellung bereits am _____ eingereicht.
 - habe die Freistellung diesem Schreiben beigefügt.
 - reiche die Freistellung bis zum _____ ein.

§ 3 Suche nach Gastgebenden

Jede*r Stipendiat*in sucht auf der One Week Student-Plattform eigenständig nach einer*inem Gastgebenden im Informatik-Bereich und vereinbart eine Schnupperwoche. Dabei kann jederzeit die Unterstützung durch das One Week Student-Team in Anspruch genommen werden. Schreibe uns dazu einfach eine Mail an stipendium@oneweekexperience.de


§ 4 Bericht und Zertifikat

Nach der One Week Student-Experience berichten die Teilnehmenden über unsere Plattform und unsere Social Media-Kanäle von ihren Erfahrungen. Dazu verfassen sie einen Bericht, der gerne Fotos enthalten kann. Die Stipendiat*innen erhalten ein Teilnahmezertifikat mit dem Logo des Bundesministeriums für Bildung und Forschung sowie dem Logo von SAP.

§ 5 Ansprüche und Rückzahlung des Stipendiums

Verstößt die*der Stipendiat*in gegen die Teilnahmebedingungen (§ 1-4), kann sie*er von dem Stipendienprogramm ausgeschlossen werden und der Platz anderweitig vergeben werden. In diesem Fall muss der bereits ausgezahlte Stipendienbetrag zurückerstattet werden.

Tritt die*der Stipendiat*in die Schnupperwoche nicht an, ohne dass ein ärztliches Attest vorgelegt wird, muss das Stipendium zurückgezahlt werden.



Hiermit erkläre ich, die oben aufgeführten Bedingungen gelesen und verstanden zu haben und diese vollumfänglich zu akzeptieren.

Name, Vorname

Name, Vorname der*des
Erziehungsberechtigten

Geburtsdatum

Informationen zur Schnupperwoche

Zeitraum _____
Ort _____
Studiengang _____

Kontodaten für die Auszahlung des Stipendiums

Kontoinhaber*in _____
IBAN _____
BIC _____
Bank _____

Notfallkontakt

Vorname, Nachname _____
Beziehung (zB. Mutter) _____
Festnetz _____
Mobil _____

Kontaktdaten


Vorname, Nachname _____
Straße, _____
PLZ, Ort _____
Festnetz/Mobil _____

(Datum, Unterschrift **Teilnehmer*in**)

(Datum, Unterschrift **Erziehungsberechtigte*r**)

Du hast Fragen? Wende dich gern jederzeit an mich!

Tabea Lessing
stipendium@oneweekexperiene.de
+49 (0) 176 | 30 122 197



Checkliste

Diese Checkliste ist nur für dich und muss nicht zu uns geschickt werden.

Ja,

- ich habe eine One Week Student-Experience vorläufig vereinbart.
- ich habe eine Freistellung meiner Schule für den Zeitraum meiner Experience.
- ich habe den Online-Bewerbungsbogen ausgefüllt.
- ich habe das Anmeldeformular ausgefüllt und zusammen mit der Schulfreistellung und der Fotofreigabe per Scan an stipendium@oneweekexperience.de geschickt.